

DER DEUTSCHE HEIMTIERMARKT



Struktur und Umsatzdaten

2019

IVH
Industrieverband
Heimtierbedarf (IVH) e.V.




ZZF
Zentralverband
Zoologischer
Fachbetriebe
Deutschlands e.V.

Heimtierbedarfs-Markt

Umsatz Heimtierbedarfs-Markt insgesamt

	Stationärer Handel		Online	Wildvogelfutter
	Mio. €	Veränderung ²	Mio. €	Mio. €
Fertignahrung ¹	3.308	+ 2,5%		
Bedarfsartikel und Zubehör	1.017	+ 2,0%		
Total	4.325	+ 2,4%	705	125
			Gesamt	5.155
			(Stationärer Handel, Online und Wildvogelfutter)	

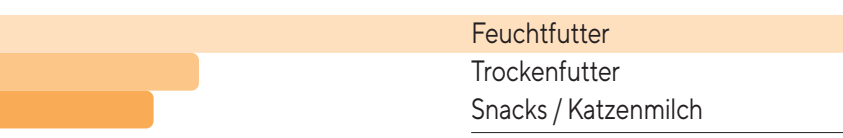
Markt für Heimtier-Fertignahrung

Hundefutter



	Stationärer Handel	
	Mio. €	Veränderung ²
Feuchtfutter	487	+ 2,9%
Trockenfutter ³	452	+ 3,9%
Snacks	568	+ 5,6%
Total	1.507	+ 4,2%

Katzenfutter



Feuchtfutter	1.052	+ 1,2%
Trockenfutter	299	+ 0,0%
Snacks / Katzenmilch	245	+ 2,9%
Total	1.596	+ 1,2%

Ziervogelfutter



Hauptfutter	44	+ 0,0%
Snacks / Ergänzungsfutter	21	- 4,5%
Total	65	- 1,5%

Zierfischfutter



Hauptfutter / Snacks (inkl. Teichfutter)	53	+ 1,9%
Total	53	+ 1,9%

Futter für sonstige Heimtiere



Hauptfutter / Snacks	87	+ 2,4%
Total	87	+ 2,4%

Gesamt 3.308 + 2,5%

Umsatzzahlen zu Endverbraucherpreisen

¹⁾ ohne loses Futter

²⁾ Veränderungen gegenüber 2018







³⁾ inkl. Halbfleuchtfutter

⁴⁾ LEH inkl. Drogeriemärkte & Discounter

⁵⁾ Fachhandel (Zoofachhandel, Fachmärkte, Landhandel, Fachabteilungen in Gartencentern, Baumärkten etc.)

Markt für Heimtier-Bedarfsartikel und Zubehör

Stationärer Handel

	Mio. €	Veränderung ²
 Hunde	215	+ 6,4%
 Katzen	208	+ 2,0%
 Katzenstreu	284	+ 0,7%
 Ziervogel	32	+ 0,0%
 Zierfische	185	+ 1,6%
 Kleintiere	93	- 2,1%
Gesamt	1.017	+ 2,0%

Umsatz nach Vertriebswegen

Fertignahrung

LEH ⁴	62 %	2.063 Mio. €
Fachhandel ⁵	38 %	1.245 Mio. €
Gesamt		3.308 Mio. €

Bedarfsartikel und Zubehör

LEH ⁴	21 %	214 Mio. €
Fachhandel ⁵	79 %	803 Mio. €
Gesamt		1.017 Mio. €

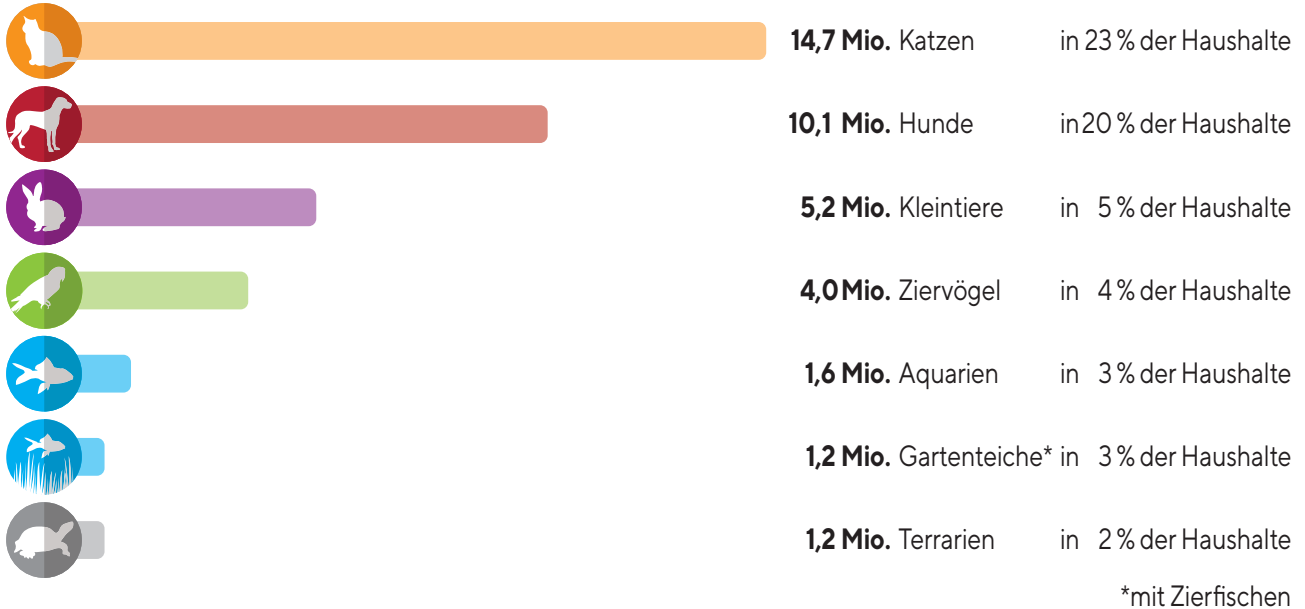
Anmerkung zu Online-Umsätzen:

Das Internet gewinnt auch für Heimtierprodukte zunehmend an Bedeutung. Nach Schätzungen von Experten aus Industrie und Handel betrug das **Umsatzvolumen 2019 ca. 705 Mio. Euro**. Differenzierte, tierartenspezifische Daten zum Online-Markt sind derzeit noch nicht verfügbar.

Heimtierhaltung

34 Mio. Heimtiere (ohne Zierfische und Terrarientiere) leben in Haushalten in Deutschland.
In 45 Prozent aller Haushalte werden Tiere gehalten.

Heimtiere in Haushalten in Deutschland

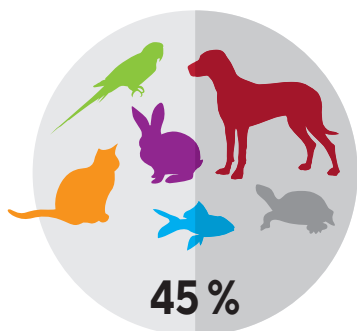


Haushalte mit Heimtieren

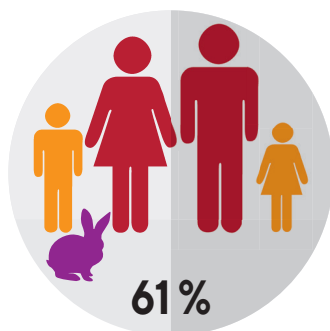
Haushaltsgröße



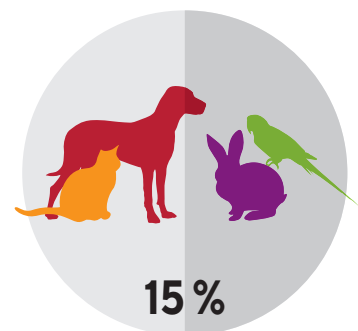
Alter



aller Haushalte in Deutschland besitzen ein Heimtier.



aller Familien mit Kindern haben ein Heimtier.



aller Haushalte besitzen mindestens 2 Heimtierarten.

Die Marktdaten wurden von den Mitgliedsunternehmen des IVH und des ZZF zur Verfügung gestellt. Die Populationszahlen wurden im Auftrag des IVH und des ZZF in einer gesonderten Untersuchung erhoben (Basis: Repräsentative Befragung bei 7.000 Haushalten).

